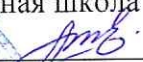
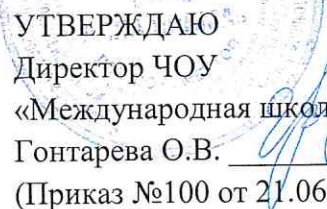



**ЧАСТНОЕ ОБЩЕОБРАЗОВАТЕЛЬНОЕ УЧРЕЖДЕНИЕ
«МЕЖДУНАРОДНАЯ ШКОЛА АЛЛА ПРИМА»
г. Ростов-на-Дону**

РАССМОТРЕНО
Педагогическим советом ЧОУ
«Международная школа АЛЛА ПРИМА»
(Протокол № 7 от 21.06 2019 г.)

СОГЛАСОВАНО
Зам. директора по УВР
ЧОУ «Международная школа АЛЛА ПРИМА»
Щербакова Е.А. 


УТВЕРЖДАЮ
Директор ЧОУ
«Международная школа АЛЛА ПРИМА»
Гонтарева О.В. 
(Приказ №100 от 21.06 2019 г.)

РАБОЧАЯ ПРОГРАММА

Учитель: **Гонтарева О.В.**

Категория: **высшая**

Предмет: **архитектура и искусство**

Класс: **3 – 4**

Учебный год: **2019-2020**

г. Ростов-на-Дону
2019 г.

ПОЯСНИТЕЛЬНАЯ ЗАПИСКА

Рабочая программа разработана на основе:

- Федеральный Закон «Об образовании в Российской Федерации» (от 29.12. 2012 № 273-ФЗ);
- приказ Минобрнауки России от 05.10.2009 № 373 «Об утверждении и введении в действие федерального государственного образовательного стандарта начального общего образования» (в ред. приказов Минобрнауки России от 26.11.2010 № 1241, от 22.09.2011 № 2357, от 18.12.2012 № 1060, от 29.12.2014 № 1643);
- приказ Министерства образования и науки Российской Федерации от 17 декабря 2010 г. № 1897 «Об утверждении федерального государственного образовательного стандарта основного общего образования» (в редакции приказа Минобрнауки России от 31 декабря 2015 г. № 1577);
- Примерная основная образовательная программа начального общего и основного общего образования (одобрена федеральным учебно-методическим объединением по общему образованию, протокол заседания от 08.04.2015 № 1/15);
- приказ Минобрнауки России от 09.03. 2004 № 1312 «Об утверждении федерального базисного учебного плана и примерных учебных планов для образовательных учреждений Российской Федерации, реализующих программы общего образования» (в ред. приказов Минобрнауки России от 20.08.2008 № 241, 30.08.2010 № 889, 03.06.2011 № 1994, от 01.02.2012 № 74);
- приказ от 31.12.2015 № 1576 «О внесении изменений в федеральный государственный образовательный стандарт начального общего образования, утвержденный приказом Министерства образования и науки Российской Федерации от 06.10.2009 № 373»;
- приказ Министерства образования и науки Российской Федерации от 17 декабря 2010 г. № 1897 «Об утверждении федерального государственного образовательного стандарта основного общего образования» (в редакции приказа Минобрнауки России от 31.12. 2015 г. № 1577);
- письмо Минобрнауки Ростовской области от 31.05.2019 №24/4.1-7171 «Рекомендации по составлению учебного плана образовательных организаций, реализующих основные образовательные программы начального общего, основного общего, среднего общего образования, расположенных на территории Ростовской области, на 2019-2020 учебный год»;
- Устав ЧОУ «Международная школа АЛЛА ПРИМА»;
- Положение о рабочей программе педагогических работников ЧОУ «Международная школа АЛЛА ПРИМА»;
- Программа «Архитектура и искусство (труд)» составлена Гонтаревой О.В. на основе программы курса «Изобразительное искусство и художественный труд» под руководством Б.М.Неменского.

1.ОБЩАЯ ХАРАКТЕРИСТИКА ПРЕДМЕТА

«Архитектура и искусство» является целостным интегрированным курсом, который включает в себя все основные виды искусства: живопись, графику, декоративно – прикладное искусство, архитектуру, зрелищные и экранные искусства. Они изучаются в контексте взаимодействия с другими искусствами и их конкретными связями с жизнью общества и человека.

Систематизирующим методом является выделение трех основных видов художественной деятельности для визуальных пространственных искусств: конструктивной, изобразительной,

декоративной. Эти три вида художественной деятельности являются основанием для деления визуально – пространственных искусств на виды: изобразительные - живопись, графика; конструктивные – архитектура; различные декоративно – прикладные искусства. Но одновременно каждая из этих форм деятельности присуща созданию любого произведения искусства и поэтому является необходимой основой для интеграции всего многообразия видов искусства в единую систему, по принципу вида художественной деятельности. Выделение принципа художественной деятельности акцентирует перенос внимания не только на произведение искусства, но и на деятельность человека, на выявление его связей с искусством в процессе ежедневной жизни.

Связи искусства с жизнью человека, роль искусства в повседневном его бытии, роль искусства в жизни общества, значение искусства в развитии каждого ребенка - главный смысловой стержень программы.

Вклад образовательной области «Архитектура и искусство» в развитие личности школьника заключается в развитии эстетического восприятия мира, воспитании художественного вкуса, потребности в общении с прекрасным в жизни и искусстве, в обеспечении определенного уровня эрудиции в сфере изобразительного искусства, в сознательном выборе видов художественно-творческой деятельности, в которых подросток может проявить свою индивидуальность, реализовать творческие способности.

2. ЦЕЛИ И ЗАДАЧИ РЕАЛИЗАЦИИ ПРОГРАММЫ

Задача программы направлена на приоритетное развитие художественно-творческих способностей учащихся при эмоционально-ценностном отношении к окружающему миру и искусству. Отечественное (русское, национальное) и зарубежное искусство раскрывается перед школьниками как эмоционально-духовный опыт общения человека с миром, как один из способов мышления, познания действительности и творческой деятельности.

Учебный курс посвящен содержанию и языку двух видов конструктивных искусств-архитектуре, их место в семье уже знакомых нам искусств(изобразительное и декоративно-прикладное). Все виды пространственных искусств связаны многими общими формами выразительных средств и жизненных функций. Между ними нет непроходимых границ, но они возникли в разное время и связаны с разными сторонами жизни общества.

Основой, позволяющей объединить дизайн и архитектуру в один образовательный блок, является распространение их как конструктивных видов композиционного творчества. Принципы пространственно-объемной композиции одинаковы и для архитектуры, и для дизайна. Объекты дизайна и архитектуры являются темой, содержащей композиции: плоскостной или объемно-пространственной.

Цели:

- развитие художественно-творческих способностей учащихся, образного и ассоциативного мышления, фантазии, зрительно-образной памяти, эмоционально-эстетического восприятия действительности;
- воспитание культуры восприятия произведений изобразительного, декоративно-прикладного искусства, архитектуры и дизайна;
- освоение знаний об архитектуре как способе эмоционально-практического освоения окружающего мира; о выразительных средствах и социальных функциях живописи, графики, декоративно-прикладного искусства, скульптуры, дизайна, архитектуры; знакомство с образным языком изобразительных (пластических) искусств на основе творческого опыта;
- овладение умениями и навыками художественной деятельности, разнообразными формами изображения на плоскости и в объеме (с натуры, по памяти, представлению, воображению);
- формирование устойчивого интереса к архитектуре, способности воспринимать его исторические и национальные особенности;

- рождает потребность в знаниях и путешествиях, непосредственному знакомству с памятниками архитектуры и искусства в Египте, Греции, Италии, Европе, странах Востока и Америки и т.д.

3. ЦЕННОСТНЫЕ ОРИЕНТИРЫ, ЛЕЖАЩИЕ В ОСНОВЕ ПРОГРАММЫ

На протяжении всего курса обучения школьники знакомятся с выдающимися произведениями архитектуры, скульптуры, живописи, графики, декоративно – прикладного искусства, изучают классическое и народное искусство разных стран и эпох. Огромное значение имеет познание художественной культуры своего народа.

- Архитектура и человек.
- Искусство композиции – основа архитектуры.
- Конструктивные искусства в ряду пространственных искусств. Общее и разное в образно-языковых основах и жизненных функциях конструктивных и изобразительных видах искусств. Архитектура как «вторая природа», как рукотворная среда нашего обитания. Многообразие современной материально-вещественной среды.
- Художественный язык конструктивных искусств. В мире вещей и зданий.
- Здание в пространстве, в градостроительстве. Понимание архитектуры как объемно-пространственного художественного мышления.
- Город и человек. Социальное значение дизайна и архитектуры как среды жизни человека.
- История архитектуры - как развитие технических возможностей эпохи. Среда жизни современного человека- «рукотворная природа». Связь миропонимания, образа жизни, природных и социальных условий со строительством зданий и организацией городской среды.
- Знакомство с памятниками архитектуры и искусства в Египте, Греции, Италии, Европе, странах Востока и Америки и т.д.
- Человек и архитектура.
- Организация пространства. Образно-личностное проектирование в архитектуре.

4. МЕСТО ПРЕДМЕТА В БАЗИСНОМ УЧЕБНОМ ПЛАНЕ

На изучение предмета выделяется 1 час в неделю.

5. ОСНОВНОЕ СОДЕРЖАНИЕ ПРЕДМЕТА

3 класс

Введение в предмет (9 часов). Понятие о творческой деятельности архитекторов, дизайнеров. Истоки архитектуры и дизайна, единство формы и содержания.

Что такое метод «Алла Прима»?

Семь основных цветов – цветик-семицветик.

«Цветик - семицветик» - рисунок

Мой первый дом. Эскиз.

Мой первый дом. Радуга.

Метод «Алла Прима».

Чудеса света (22 часа)

«Первое чудо света». Фильм, ч.1, 2.

Пирамиды Хеопса.

Архитектура Древнего Египта.

Египетский алфавит.

Висячие сады Семирамиды.

Повторение пройденного (3 часа)

Конференции «Семь чудес света».

Практическая работа:

Наброски карандашом различных предметов. Рисование объектов архитектуры. Рисование углем, пастелью. Выполнение творческих работ.

4 класс

Введение в предмет (2 часа). Повторение пройденного.

Чудеса света (30 часов)

Первое чудо света – пирамиды Хеопса.

Второе чудо света «Висячие сады Семирамиды».

Третье чудо света «Статуя Зевса».

Четвертое чудо света «Храм Артемиды».

Пятое чудо света «Галикарнасский мавзолей».

Шестое чудо света «Колосс Родосский».

Седьмое чудо света «Александрійский маяк».

Повторение пройденного (2 часа)

Конференции «Семь чудес света».

Практическая работа:

Наброски карандашом различных предметов. Рисование объектов архитектуры. Рисование углем, пастелью. Выполнение творческих работ.

6. ПЛАНИРУЕМЫЕ РЕЗУЛЬТАТЫ ИЗУЧЕНИЯ КУРСА

Программа предусматривает формирование у учащихся общеучебных умений и навыков, универсальных способов деятельности и ключевых компетенций. В этом направлении приоритетами для учебного предмета «Архитектура и искусство» на этапе основного общего образования являются:

- *познавательная деятельность* – использование для познания окружающего мира различных методов (наблюдения, моделирования и др.); определение структуры объекта познания, поиск и выделение значимых функциональных связей и отношений между частями целого; умение разделять процессы на этапы; выделение характерных причинно-следственных связей; сравнение, сопоставление, классификация по одному или нескольким предложенным основаниям; творческое решение учебных и практических задач: умение искать оригинальное решение; самостоятельное выполнение различных художественно-творческих работ, участие в проектной деятельности;
- *информационно-коммуникативная деятельность*: адекватное восприятие художественных произведений и способность передавать его содержание в соответствии с целью учебного задания; умение вступать в общение с произведением искусства и друг с другом по поводу искусства, участвовать в диалоге; выбор и использование адекватных выразительных средств языка и знаковых систем; использование различных источников информации;
- *рефлексивная деятельность*: оценивание своих учебных достижений и эмоционального состояния; осознанное определение сферы своих интересов и возможностей; владение умениями совместной деятельности и оценивание своей деятельности с точки зрения эстетических ценностей.

Занятия искусством способствуют развитию ассоциативности и образности мышления, умению использовать язык различных видов искусства, при восприятии художественных произведений и в самостоятельной творческой деятельности; самоопределению в видах и формах художественного творчества, воспитывают «родственное внимание» к миру, чувство сопереживания к другому человеку.

Личностные, метапредметные и предметные результаты освоения курса

Реализация программы обеспечивает достижение выпускниками начальной школы следующих личностных, метапредметных и предметных результатов.

Личностные УУД

- Формирование целостного мировоззрения, учитывающего культурное, языковое, духовное многообразие современного мира.
- Развитие эстетического сознания через освоение художественного наследия народов России и мира, творческой деятельности эстетического характера.

Познавательные УУД

- Формирование основ художественной культуры, уважения к истории культуры своего Отечества.
- Развитие визуально-пространственного мышления как формы эмоционально-ценностного освоения мира, самовыражения и ориентации в художественном и нравственном пространстве.

Регулятивные УУД

- Умение самостоятельно определять цели своего обучения, ставить для себя задачи в познавательной сфере.
- Умение соотносить свои действия с планируемыми результатами.
- Осуществлять контроль своей деятельности в процессе достижения результата.

Коммуникативные УУД

- Сравнение разных точек зрения перед принятием решения и осуществлением выбора.
- Развитие эстетического и экологического сознания, признание высокой ценности жизни во всех её проявлениях.
- Желание осваивать новые виды деятельности, участвовать в творческом, созидательном процессе.
- Организация учебного сотрудничества и совместной деятельности с учителем и сверстниками.
- Интегрироваться в группу сверстников и строить продуктивное взаимодействие.

Метапредметные результаты характеризуют уровень сформированности универсальных способностей учащихся, проявляющихся в познавательной и практической творческой деятельности:

- освоение способов решения проблем творческого и поискового характера;
- овладение умением сравнивать, анализировать, выделять главное, обобщать;
- формирование умения понимать причины успеха / неуспеха учебной деятельности и способности конструктивно действовать даже в ситуациях неуспеха;
- освоение начальных форм познавательной и личностной рефлексии;
- овладение логическими действиями сравнения, анализа, синтеза, обобщения, классификации по родовидовым при-знакам;
- овладение умением вести диалог, распределять функции и роли в процессе выполнения коллективной творческой работы;
- использование средств информационных технологий для решения различных учебно-творческих задач в процессе поиска дополнительного изобразительного материала, выполнение творческих проектов, отдельных упражнений по живописи, графике, моделированию и т. д.;
- умение планировать и грамотно осуществлять учебные действия в соответствии с

поставленной задачей, находить варианты решения различных художественно-творческих задач;

- умение рационально строить самостоятельную творческую деятельность, умение организовать место занятий;
- осознанное стремление к освоению новых знаний и умений, к достижению более высоких и оригинальных творческих результатов.

Предметные результаты

К концу изучения курса выпускник научиться:

- различать произведения разных эпох; художественных стилей;
- анализировать произведения архитектуры, их общие начала и специфику;
- различать особенности образного языка конструктивных видов искусства, единство функционального и художественно-образных начал и их социальную роль;
- основные этапы развития и истории архитектуры, тенденции современного конструктивного искусства.

Выпускник получит возможность научиться:

- моделировать в своём творчестве основные этапы художественно-производственного процесса в конструктивных искусствах;
- работать с натуры, по памяти и воображению над зарисовкой и проектированием конкретных зданий и вещной среды;
- конструировать основные объёмно-пространственные объекты, реализуя при этом фронтальную, объёмную и глубинно-пространственную композицию;
- использовать в композициях ритм линий, цвета, объёмов, статику и динамику тектоники и фактур;
- владеть навыками формообразования, использования объёмов в архитектуре (рисунки, макеты из бумаги, картона, пластилина);
- работать над эскизом монументального произведения (витраж, мозаика, роспись, монументальная скульптура);
- использовать выразительный язык при моделировании архитектурного ансамбля;
- использовать разнообразные материалы (бумага белая и тонированная, картон, цветные плёнки; краски: гуашь, акварель; графические материалы: уголь, тушь, карандаш, мелки; материалы для работы в объёме: картон, бумага, пластилин и другие заготовки).

7. ФОРМЫ КОНТРОЛЯ И ОЦЕНКИ ДОСТИЖЕНИЯ ПЛАНИРУЕМЫХ РЕЗУЛЬТАТОВ

Контроль знаний, умений и навыков обучающихся обеспечивает оперативное управление учебным процессом и выполняет обучающую, проверочную, воспитательную и корректирующую функции. Текущий контроль знаний учащихся осуществляется педагогом практически на всех занятиях.

В качестве средств текущего контроля успеваемости учащихся программой предусмотрено введение оценки за практическую работу и теоретическую грамотность.

Программа предусматривает промежуточную аттестацию. Промежуточная аттестация проводится в форме выставок творческих работ учащихся и конференций в конце года. Оценка теоретических знаний (текущий контроль) может проводиться в форме собеседования, обсуждения, решения тематических кроссвордов, тестирования.

Оценивание работ осуществляется по двум направлениям: практическая работа и теоретическая грамотность. Важным критерием оценки служит качество исполнения, правильное использование материалов, оригинальность художественного образа, творческий подход,

соответствие и раскрытие темы задания. Это обеспечивает стимул к творческой деятельности и объективную самооценку учащихся.

«Отлично» ставится, если ученик выполнил работу в полном объеме с соблюдением необходимой последовательности, составил композицию, учитывая законы композиции, проявил организационно-трудовые умения.

«Хорошо» ставится, если в работе есть незначительные промахи в композиции и в цветовом решении, при работе в материале есть небрежность.

По итогам аттестации осуществляется перевод на следующий уровень обучения.

8. КАЛЕНДАРНО – ТЕМАТИЧЕСКОЕ ПЛАНИРОВАНИЕ

Календарно-тематический план 3 класс (34 часов)

№ урока	Тема	Кол-во часов	Дата
1.	Введение в предмет.	1	3.09
2.	Что такое метод «Алла Прима»?	1	10.09
3.	Семь основных цветов – цветик-семицветик.	1	17.09
4.	«Цветик - семицветик» - рисунок	1	24.09
5.	Мой первый дом. Эскиз.	1	1.10
6.	Мой первый дом. Радуга.	1	8.10
7.	Метод «Алла Прима».	1	15.10
8.	Окончание работы.	1	22.10
9.	Повторение пройденного.	1	5.11
10.	«Первое чудо света». Фильм, ч.1.	1	12.11
11.	«Первое чудо света». Фильм, ч.2.	1	19.11
12.	Эскиз пирамиды Хеопса.	1	26.11
13.	Метод «Алла Прима».	1	3.12
14.	Контур рисунка.	1	10.12
15.	Окончание работы.	1	17.12
16.	Закрепление пройденного.	1	24.12

17.	Архитектура Древнего Египта.	1	14.01
18.	Работа «Египетский алфавит».	1	21.01
19.	Египетский алфавит.	1	28.01
20.	Египетский алфавит.	1	4.01
21.	Египетский алфавит.	1	11.02
22.	Египетский алфавит.	1	18.02
23.	Египетский алфавит.	1	25.02
24.	Завершение работы.	1	3.03
25.	Закрепление пройденного материала.	1	10.03
26.	Второе чудо света.	1	17.03
27.	Висячие сады Семирамиды. Эскиз.	1	31.03
28.	Метод «Алла Прима».	1	7.04
29.	Контур рисунка.	1	14.04
30.	Завершение работы.	1	21.04
31.	Завершение работы.	1	28.04
32.	Закрепление пройденного материала.	1	12.05
33.	Выставка художественных работ.	1	19.05
34.	Конференция «Семь чудес света».	1	26.05

Календарно-тематический план
4 класс
(34 часа)

№ урока	Тема	Кол-во часов	Дата
1	Повторение пройденного материала	1	3.09
2	Первое чудо света – пирамиды Хеопса.	1	10.09
3	Второе чудо света «Висячие сады Семирамиды».	1	17.09

4	Третье чудо света «Статуя Зевса».	1	24.09
5	Фильм «Одиссей».	1	1.10
6	Фильм «Одиссей».	1	8.10
7	Фильм «Одиссей».	1	15.10
8	Закрепление пройденного материала.	1	22.10
9	Повторение пройденного материала.	1	5.11
10	Четвертое чудо света «Храм Артемиды».	1	12.11
11	Четвертое чудо света «Храм Артемиды». Эскиз.	1	19.11
12	Метод «Алла Прима».	1	26.11
13	Контур рисунка.	1	3.12
14	Завершение работы.	1	10.12
15	1, 2, 3, 4 чуда света.	1	17.12
16	Закрепление пройденного материала.	1	24.12
17	Повторение пройденного материала.	1	14.01
18	Пятое чудо света «Галикарнасский мавзолей».	1	21.01
19	Эскиз.	1	28.01
20	Метод «Алла Прима».	1	4.01
21	Контур рисунка.	1	11.02
22	Завершение работы.	1	18.02
23	Шестое чудо света «Колосс Родосский».	1	25.02
24	Эскиз.	1	3.03
25	Метод «Алла Прима».	1	10.03
26	Контур рисунка.	1	17.03
27	Завершение работы.	1	31.03
28	Седьмое чудо света «Александрийский маяк».	1	7.04

29	Эскиз.	1	14.04
30	Метод «Алла Прима».	1	21.04
31	Эскиз рисунка.	1	28.04
32	Контур рисунка.	1	12.05
33	Завершение работы.	1	19.05
34	Конференции «Семь чудес света».	1	26.05

9. МАТЕРИАЛЬНО-ТЕХНИЧЕСКОЕ ОБЕСПЕЧЕНИЕ УЧЕБНОГО ПРЕДМЕТА

№	Наименование объектов и средств материально-технического и учебно - методического обеспечения	Примечания
1.	<p>Портреты русских и зарубежных художников Таблицы по цветоведению, перспективе, построению орнамента Таблицы по стилям архитектуры, одежды, предметов быта Схемы по правилам рисования предметов, растений, деревьев, животных, птиц, человека Таблицы по народным промыслам, русскому костюму, декоративно-прикладному искус.</p>	<p>Комплекты Комплекты</p>
2	<p>Мультимедийные обучающие художественные программы Игровые художественные компьютерные программы Интернет-ресурсы. http://www.proshkolu.ru http://pedsovet.org http://www.k-yroky.ru/load/73-1-0-5219</p>	

	http://www.deti-66.ru/forteachers/educstudio/presentation/918.html	
3	Компьютер с художественным программным обеспечением Мультимедийный проектор, магнитная доска, экран, фотокамера цифровая,	для индивидуальной работы учащихся
4	Аудиозаписи по музыке и литературным произведениям Видеофильмы (памятники архитектуры, народные промыслы, художественные музеи, творчество отдельных художников, художественные технологии) в соответствии с программой обучения.	Комплекты аудиокассет CD-R по темам и разделам курса для каждого класса
5	Конструкторы для моделирования архитектурных сооружений Материалы для художественной деятельности: краски акварельные, гуашевые, тушь, ручки с перьями, бумага белая и цветная, фломастеры, восковые мелки, пастель, сангина, уголь, кисти разных размеров беличьи и щетинные, банки для воды, стеки (набор), пластилин / глина, клей, ножницы, рамы для оформления работ.	Для оформления выставок