

Правила дорожного движения для велосипедистов

Управлять велосипедом, при движении по дорогам разрешается лицам не моложе 14 лет, а мопедом — не моложе 16 лет.

Правила поведения вблизи дороги


- Не играй мячом возле дороги.
 - Не катайся на велосипеде, самокате, роликах и т.п. по проезжей части.
- Не выбегай на проезжую часть и не играй на дороге.

Правила перехода проезжей части при выходе из автобуса.

Выйдя из автобуса или троллейбуса, иди к пешеходному переходу и, соблюдая правила безопасности, переходи дорогу.

Нельзя ожидать автобус на проезжей части.


**ПОМНИ!
О СВОЕЙ
БЕЗОПАСНОСТИ
ПЕШЕХОД ДОЛЖЕН
ЗАБОТИТЬСЯ САМ.**



Автор: Панкова Т.В..
учитель
МБОУ СоШ № 3
пгт Кавалерово
Приморский край

ПРАВИЛА ДОРОЖНОГО ДВИЖЕНИЯ


для учащихся начальной школы



**НУЖНО СЛУШАТЬСЯ БЕЗ СПОРА
УКАЗАНИЙ СВЕТОФОРА.
НУЖНО ПРАВИЛА ДВИЖЕНИЯ
ВЫПОЛНЯТЬ БЕЗ ВОЗРАЖЕНИЯ.**

Ребята! Изучайте и соблюдайте правила дорожного движения.

ПЕШЕХОДЫ ДОЛЖНЫ ПЕРЕСЕКАТЬ ПРОЕЗЖУЮ ЧАСТЬ ПО ПЕШЕХОДНЫМ ПЕРЕХОДАМ, В ТОМ ЧИСЛЕ ПО ПОДЗЕМНЫМ И НАЗЕМНЫМ ПЕРЕХОДАМ, А ПРИ ИХ ОТСУТСТВИИ — НА ПЕРЕКРЕСТКАХ ПО ЛИНИИ ТРОТУАРОВ ИЛИ ОБОЧИН. ПРИ ОТСУТСТВИИ В ЗОНЕ ВИДИМОСТИ ПЕРЕХОДА ИЛИ ПЕРЕКРЕСТКА РАЗРЕШАЕТСЯ ПЕРЕХОДИТЬ ДОРОГУ ПОД ПРЯМЫМ УГЛОМ К КРАЮ ПРОЕЗЖЕЙ ЧАСТИ НА УЧАСТКАХ БЕЗ РАЗДЕЛИТЕЛЬНОЙ ПОЛОСЫ И ОГРАЖДЕНИЙ ТАМ, ГДЕ ОНА ХОРОШО ПРОСМАТРИВАЕТСЯ В ОБЕ СТОРОНЫ. В МЕСТАХ, ГДЕ ДВИЖЕНИЕ РЕГУЛИРУЕТСЯ, ПЕШЕХОДЫ ДОЛЖНЫ РУКОВОДСТВОВАТЬСЯ СИГНАЛАМИ РЕГУЛИРОВЩИКА ИЛИ ПЕШЕХОДНОГО СВЕТОФОРА.



ПРАВИЛА ПЕШЕХОДА



Правило первое. Выберите безопасное место для перехода. Если вблизи нет пешеходного перехода или перехода со светофором, выберите место, откуда хорошо видно дорогу во всех направлениях.

Правило второе. Перед переходом обязательно остановитесь, прежде чем ступить на проезжую часть, и внимательно осмотрите дорогу. Стоять нужно у края тротуара, немного отступив от бордюра — так, чтобы видеть приближение машин.

Правило третье. Осмотритесь и прислушайтесь. Машина может выехать неожиданно. Но если быть внимательным, «держать ушки на макушке», можно услышать приближение машины еще до того, как она станет видна.

Правило четвертое. Если приближается машина, пропустите ее, затем снова осмотритесь и прислушайтесь, нет ли поблизости других автомобилей. Когда машина проедет, необходимо снова осмотреться. В первые секунды она может заслонить собой автомобиль, который едет ей навстречу. Не заметив его, можно попасть в «ловушку»..

Правило пятое. Не выходите на проезжую часть, пока не убедитесь, что у вас достаточно времени для перехода. Только удостоверившись в полной безопасности, не спеша, переходите улицу. Пересекайте ее только под прямым углом.

Правило шестое. Переходя улицу, продолжайте наблюдение за дорогой, чтобы вовремя заметить изменение обстановки. Обстановка на дороге быстро меняется: стоявшие машины могут поехать, ехавшие прямо — повернуть; из переулка, из двора или из-за поворота могут вынырнуть новые машины.

Правило седьмое. Если во время перехода вдруг возникло препятствие для обзора (например, остановилась из-за неисправности машина), осторожно выглянув из-за нее, осмотрите остаток пути. При необходимости остановитесь, дайте водителю объехать вас.

